

フットパスコースを散策!

檜山道立自然公園の島上はフットパスコースが整備されています。12か所の案内表示に沿って散策はいかがですか。初夏からハマナスが咲き、甘い香りが風によって癒されますよ。

※コース詳細は、かもめ島にあるマップ看板をご覧ください。



手ぶらでバーベキュー

かもめ島で遊んだあとは、みんなでバーベキューはいかがですか? ぷらっと江差にお申込みいただきますとお肉、地場産野菜からBBQ用品まで準備いたします。手間いらずでお手軽にバーベキューをご堪能下さい!

※ご予約必須。
※バーベキューセット ¥3,300~
詳細は、お問合せ下さい。

ご予約・問い合わせ先
ぷらっと江差 (開陽丸記念館内)
☎0139-52-1377



BBQ

江差の歴史にもちよつと触れてみよう!



「もっと歴史を!」の方は
観光ポータルサイトを
ご利用下さい。
《http://esashi.town/》

北前船係船柱及び同跡



ニシン交易船が係船した跡

テカエシ台場跡



松前藩によって沿岸警備のため建造された砲台跡

キネツカ台場跡



巖島神社・石鳥居・手水石



ニシン交易を担った人々が安全祈願に建立した神社。石鳥居は加賀国橋立の船頭、手水石は、江差商人の村上家とニシン取引があつた関係者が寄進されたとしています。

江差商人の宴席跡 (千畳敷)



ニシン交易で利益を得た江差商人たちが宴を催したとされる場所

かもめ島遊び満点マップ

~江差でたっぷり遊ぼう!~



ハマナス (10月)

かもめ島は江差町のシンボルで、かもめが羽をひろげているような形をしています。島上には階段を使つてのほりますが、キャンプ場にもなっています。そのほかにも、家族が日帰りで楽しめる遊び方を紹介します。ぜひ、楽しい思い出をたくさんつってくださいね。



看板が目印!




かもめ島



北前船係船柱及び同跡



磯カニつり



シーグラス



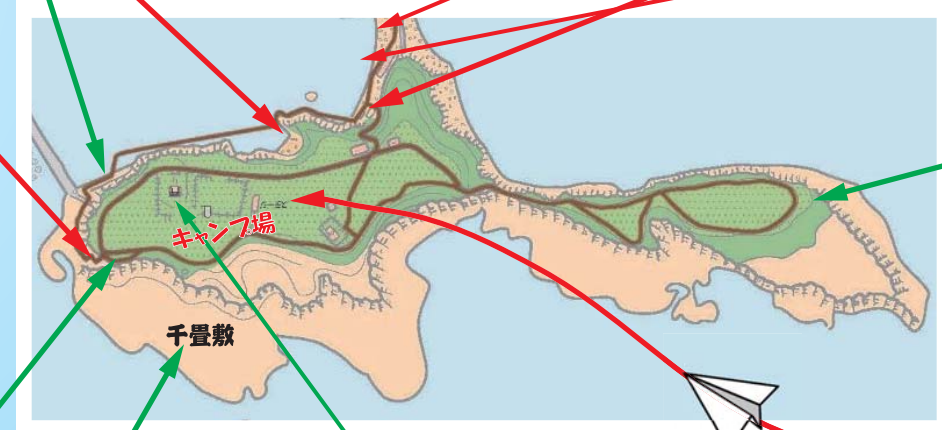
海水浴



階段数あて



岩場で休憩 (オーシャンビュー)



磯カニつり


シーグラス

海水浴

キネツカ台場跡



紙飛行機 (フリースペース)



テカエシ台場跡

キャンプ場

千畳敷



巖島神社 (安全祈願)



江差商人の宴席跡



フットパスコース (島全体)

12か所の案内表示に沿って散策を楽しみましょう!

景観スポット



ぷらっと江差

手ぶらでバーベキュー

恋する灯台 幸せになる鐘

日本海に沈む夕陽

※体験等にあたっては、保護者の皆さんと一緒に安全に楽しく遊びましょう!
(体力や体調にあわせて無理のない行動をお願いします)

かもめ島でじっくり遊んでみよう！

旅の思い出シーグラス



ココ！

★採取ポイント

江差の思い出にきれいなシーグラスを見つけよう！
島入口の前浜とカニつりスポットの砂浜で探してみよう・・・



ココ！

磯カニつり

かもめの散歩道の休憩場所がスポットです！
道具は開陽丸内のぷらっと江差で買えるよ！
満潮時は右の写真の斜線の位置から糸を垂らして釣りあげます。

★遊びアイテムは 1セット
ぷらっと江差で販売中 ¥380



★ルール
キャッチ&
リリースで
持ち帰り厳禁
だぞ！

何段あるかな・・・

エ～!! (ー；)
この階段のぼるの～!?
でも大丈夫、みんなで教えながら、
楽しみながらだと すぐだよ～
何段あるかな?
かもめの散歩道の奥にもあるよから
こちらを挑戦してみよう!



1段目はココ!



小さい子は
砂遊び
おもしろいぞ～!

かもめ島入口にある「前浜」は
海水浴場に指定されています！
夏には海水浴や砂遊びを楽しもう!



岩場で休憩 (オーシャンビュー)



ココだよ
ぼくの基地だぞ～!



くぼみ出現!

かもめ島の奥の階段を上る途中に岩場に
移ります。ちょっとしたロッククライミング
を味わいながら進むと休憩できるくぼみが
あります。そこから海を見ると・・・
なんと!なんと! 驚くほどの絶景が!



注意!
危険を伴いますので、
保護者同伴のもと無理なく安全を心がけ
ましょう!

気をつけて進む
のぼりたれい...
くぼみたれい...



紙飛行機を飛ばしてみた!



かもめ島のステージ前は広いスペースです。
長く飛行する「のしか」紙飛行機が
おすすめ! このスペースでは道具を持参
してキャッチボールやサッカー、フリスビー
なども楽しめます。

色々な紙飛行機を
作って飛ばしてみよう!
風が強いとむずかしいかも...




見つけよう! 自分だけの絶景スポット!



かもめ島は見渡す限りの絶景です。自分だけの
ビューポイントを見つけよう!
時間帯や季節によっても違う顔 (風景) が楽しめます。

【のしかの折り方】



1

4

7

2

5

8

3

6

9

反対も同じ

完成

恋する灯台♥ 幸せになる鐘

「恋する灯台」に
認定された灯台
「幸せになる鐘」
パワースポットとしても
注目!



灯台に上がると四方向に
パノラマ看板がありますよ。
遠くの山々などの名称が
わかります!

